

UniAkcje Sektory Wzrostu

Subfundusz multisektorowy



Ryzyko portfela: ■ minimalne ■ niskie ■ umiarkowane ■ wysokie ■ bardzo wysokie

Polityka inwestycyjna

Subfundusz UniAkcje Sektory Wzrostu jest instrumentem finansowym umożliwiającym osiągnięcie zysków poprzez inwestycje przede wszystkim w akcje spółek z sektorów o wysokim potencjale wzrostu na rynku polskim oraz rynkach Europy Środkowo-Wschodniej. Lokaty w akcje są dokonywane na podstawie analizy fundamentalnej oraz oceny jakościowej spółek w sektorach. Istnieje możliwość doboru lub zmiany spółek w portfolio, w zależności od ich perspektyw wzrostu.

Profil inwestora

Subfundusz skierowany jest do inwestorów, którzy:

- chcą zyskiwać poprzez inwestycje w kilka sektorów o wysokim potencjale wzrostu jednocześnie i korzystać z możliwości, jakie daje unikalna strategia inwestycyjna (pierwszy subfundusz na polskim rynku, który nie ogranicza się tylko do jednego sektora),
- są zainteresowani aktywnym zarządzaniem pomiędzy sektorami,
- planują inwestować długoterminowo (min. 5 lat).

Charakterystyka subfunduszu

Typ subfunduszu	subfundusz akcyjny
Data utworzenia portfela inwestycyjnego	1 listopada 2007 r.
Firma zarządzająca	Union Investment TFI S.A.
Akcjonariusz firmy zarządzającej	Union Asset Management Holding AG – 100%
Min. pierwsza wpłata	100 PLN
Maks. opłata manipulacyjna	5%
Maks. opłata za zarządzanie	4%
Zarządzający	Jarosław Lis
Wartość aktywów netto	38,63 mln PLN
Wartość jednostki uczestnictwa	66,64 PLN
Numer rachunku bankowego	07 1880 0009 0000 0013 0052 7000
Zalecany min. horyzont inwestycyjny:	min. 5 lat

UniAkcje Sektory Wzrostu

Subfundusz multisektorowy



Ryzyko portfela: ■ minimalne ■ niskie ■ umiarkowane ■ wysokie ■ bardzo wysokie

Wyniki inwestycyjne subfunduszu*

	1 m	3 m	6 m	1 rok	2 lata	5 lat	10 lat
UniAkcje Sektory Wzrostu	-2,08%	0,30%	-20,21%	-18,25%	-6,91%	–	–

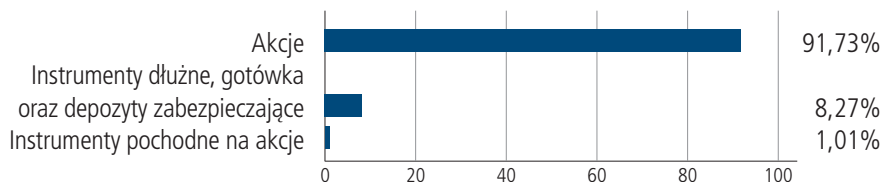
* Stopy zwrotu subfunduszu obliczane są na podstawie ostatnich dni roboczych miesiąca.

Zmiana wartości jednostki

— UniAkcje Sektory Wzrostu



Alokacja aktywów



Benchmark

Brak

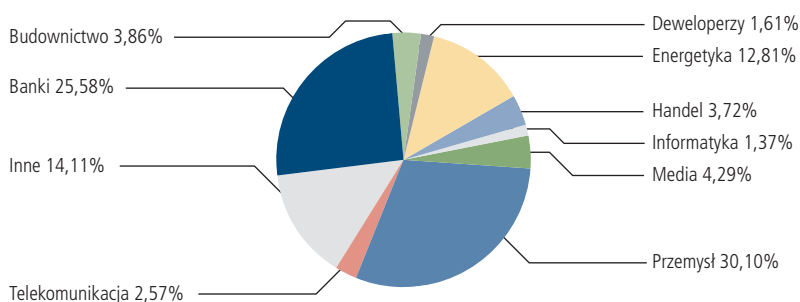
UniAkcje Sektory Wzrostu

Subfundusz multisektorowy

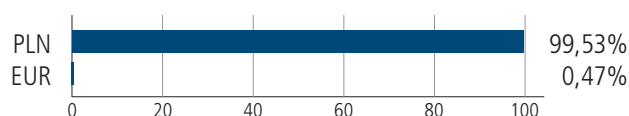


Ryzyko portfela: ■ minimalne ■ niskie ■ umiarkowane ■ wysokie ■ bardzo wysokie

Alokacja sektorowa portfela akcyjnego



Struktura walutowa



Współczynniki ryzyka

	12 m
Beta do WIG	0,93
Odchylenie standardowe	24,29%

* Dane na dzień 30.06.2011 r.

10 największych pozycji*

CEZ AS	9,15%
PGE S.A.	8,44%
PKO BP S.A.	7,81%
PZU S.A.	6,93%
TELEFONICA	6,65%
KOMERCNI BANKA AS	4,96%
KOGENERACJA S.A.	4,94%
PEKAO S.A.	3,97%
TP S.A.	3,15%
TORFARM S.A.	3,11%

Słowniczek

Beta do WIG – współczynnik ten pokazuje zależność pomiędzy zmianami wartości jednostki funduszu a zmianami indeksu WIG. Wskaźnik beta wynoszący 1 oznacza, że zmiany wartości jednostki funduszu są takie same jak indeksu WIG. Beta o wartości mniejszej niż 1 oznacza, że wzrost (spadek) benchmarku o 1% jest zazwyczaj powiązany ze wzrostem (spadkiem) wartości indeksu WIG o mniej niż 1%. Wartość beta większa niż 1 oznacza, że wzrost (spadek) indeksu WIG o 1% jest zazwyczaj powiązany ze wzrostem (spadkiem) wartości jednostki funduszu o więcej niż 1%.

Odchylenie standardowe – współczynnik ten pokazuje, jak ryzykowny jest dany fundusz. Im wyższy wskaźnik, tym bardziej zmienna jest cena jednostki funduszu. Wskaźnik stosuje się do porównywania ryzyka funduszy o podobnym profilu (np. funduszy akcyjnych).

UniAkcje Sektory Wzrostu

Subfundusz multisektorowy



Ryzyko portfela:  minimalne  niskie  umiarkowane  wysokie  bardzo wysokie

Przedstawiane informacje finansowe dotyczą wskazanego okresu i nie gwarantują podobnych wyników w przyszłości.

Brak gwarancji osiągnięcia celów inwestycyjnych subfunduszy; możliwość zmniejszenia wartości zainwestowanych środków.

Duża zmienność wartości aktywów netto: UniAkcje Małych i Średnich Spółek, UniAkcje Sektory Wzrostu, UniAkcje: Nowa Europa, UniKorona Akcje, UniKorona Zrównoważony, UniStabilny Wzrost, UniObligacje: Nowa Europa w UniFundusze FIO oraz UniTotal Trend i UniObligacje Aktywny w UniFundusze SFIO.

Możliwe lokaty ponad 35% wartości aktywów UniKorona Pieniężny, UniKorona Obligacje, UniBezpieczna Alokacja, UniStabilny Wzrost, UniKorona Zrównoważony, UniLokata w papiery wartościowe emitowane, poręczane lub gwarantowane przez Skarb Państwa albo Narodowy Bank Polski, a w przypadku UniDolar Pieniężny oraz UniObligacje: Nowa Europa także w papiery wartościowe emitowane, poręczane lub gwarantowane przez: Australię, Austrię, Belgię, Bułgarię, Czechy, Cypr, Danię, Estonię, Finlandię, Francję, Grecję, Hiszpanię, Holandię, Irlandię, Islandię, Japonię, Kanadę, Koreę Południową, Litwę, Luksemburg, Łotwę, Malte, Meksyk, Niemcy, Norwegię, Nową Zelandię, Polskę, Portugalię, Rumunię, Słowację, Słowenię, Stany Zjednoczone, Szwajcarię, Szwecję, Turcję, Węgry, Wielką Brytanię, Włochy oraz Europejski Bank Inwestycyjny i Bank Światowy (Międzynarodowy Bank Odbudowy i Rozwoju).
Prospekty informacyjne, ich skróty, tabele opłat, dane o ryzyku inwestycyjnym i podatkach dostępne są na stronie www.union-investment.pl.

Masz pytania?



801 144 144

(22) 449 03 40 (od poniedziałku do piątku, od 8.00 do 18.00)



tfi@union-investment.pl