

UniKorona Dochodowy Rating Analiz Online ★★★★★

Subfundusz krótkoterminowy dłużny



Ryzyko portfela: ■ minimalne ✓ niskie ■ umiarkowane ■ wysokie ■ bardzo wysokie

Polityka inwestycyjna

Celem inwestycyjnym Subfunduszu jest wzrost wartości Aktywów Subfunduszu w wyniku wzrostu wartości lokat. Subfundusz nie jest funduszem rynku pieniężnego w rozumieniu Rozporządzenia FRP. Subfundusz inwestuje w instrumenty rynku pieniężnego takie jak bony skarbowe, krótkoterminowe lokaty bankowe oraz dłużne papiery wartościowe o terminie wykupu nieprzekraczającym roku, charakteryzujące się wysokim bezpieczeństwem oraz niskimi wahaniami wartości, przy czym instrumenty kwalifikowalne jako lokaty funduszy rynku pieniężnego nie będą stanowić istotnego udziału. Udział pozostałych kategorii lokat musi być niższy niż 30% wartości aktywów subfunduszu. Lokaty są dokonywane przede wszystkim na podstawie bieżącej oceny i prognoz rozwoju sytuacji makroekonomicznej kraju emitenta papierów wartościowych oraz ich wpływu na kształtowanie się rynkowych stóp procentowych.

Charakterystyka subfunduszu

Typ subfunduszu	subfundusz krótkoterminowy dłużny
Data dostosowania struktury portfela	1 marca 1997 r.
Firma zarządzająca	Union Investment TFI S.A.
Akcjonariusz firmy zarządzającej	Union Asset Management Holding AG – 100%
Min. pierwsza wpłata	100 PLN
Maks. opłata manipulacyjna zgodnie z tabelą opłat	0%
Maks. opłata za zarządzanie	1,5%
Aktualnie pobierana opłata za zarządzanie	0,9%
Opłata zmienna za zarządzanie	5% wyniku netto ponad stopę referencyjną*
Zarządzający	Andrzej Czarnecki
Wartość aktywów netto	5 510,80 mln PLN
Wartość jednostki uczestnictwa	220,74 PLN
Numer rachunku bankowego	43 1880 0009 0000 0013 0017 5018

* stopa referencyjna – stawka WIBID dla depozytów 3-miesięcznych

Zalecany min. horyzont inwestycyjny:



Profil inwestora

Subfundusz skierowany jest do inwestorów, którzy:

- chcą lokować nadwyżki finansowe w krótkoterminowe papiery dłużne i inne instrumenty rynku pieniężnego,
- są zainteresowani zdywersyfikowanym i elastycznym portfelem gotówkowym oraz inwestycją o wysokiej płynności,
- mają co najmniej 6-miesięczny horyzont inwestycyjny,
- akceptują niskie ryzyko inwestycyjne.

To nie jest subfundusz dla inwestorów:

- dążących do uzyskania gwarantowanego zysku,
- nieakceptujących nawet niskiego ryzyka inwestycji

UniKorona Dochodowy Rating Analiz Online ★★★★★

Subfundusz krótkoterminowy dłużny



Ryzyko portfela: ■ minimalne ✓ niskie ■ umiarkowane ■ wysokie ■ bardzo wysokie

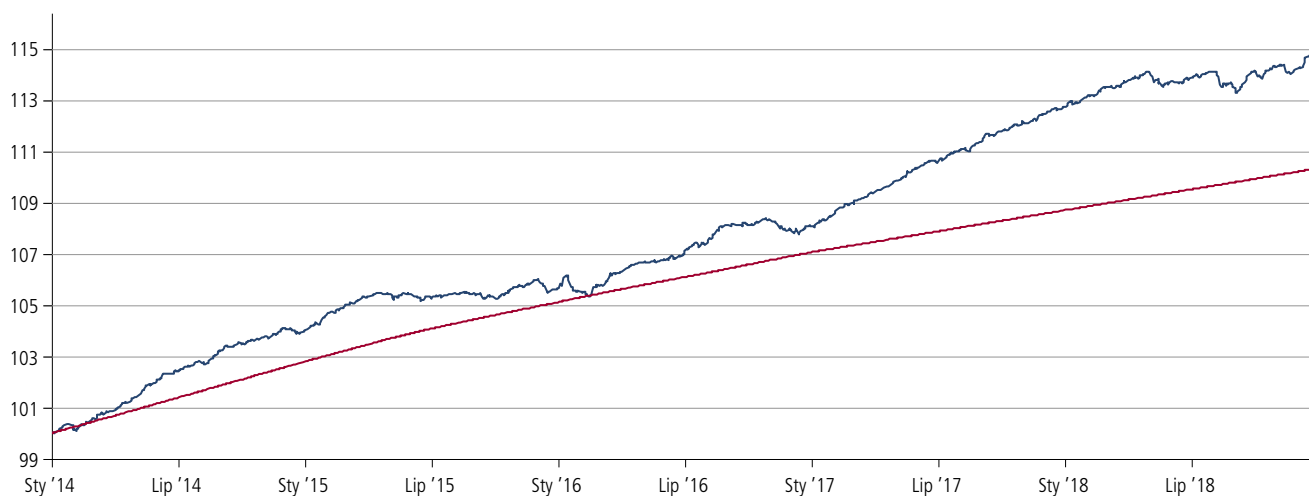
Wyniki inwestycyjne subfunduszu i stopy odniesienia*

	1 m	3 m	6 m	1 rok	2 lata	5 lat	10 lat
UniKorona Dochodowy (%)	0,60	0,68	0,96	1,94	6,32	14,95	52,13
Stopa odniesienia (%)	0,12	0,38	0,75	1,51	3,07	10,42	39,38
Różnica	0,48	0,30	0,21	0,43	3,25	4,53	12,75

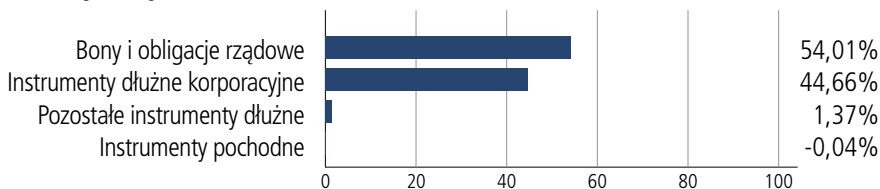
* Stopy zwrotu subfunduszu i stopy odniesienia obliczane są na podstawie ostatnich dni roboczych miesiąca.

Zmiana wartości jednostki w porównaniu ze stopą odniesienia

— UniKorona Dochodowy
— Stopa odniesienia UniKorona Dochodowy



Alokacja aktywów



Stopa odniesienia¹

Stawka WIBID dla depozytów 3-miesięcznych

¹ Wzorcowy portfel, który stanowi punkt odniesienia do dokonywania oceny wyników zarządzania aktywami funduszu.

UniKorona Dochodowy Rating Analiz Online

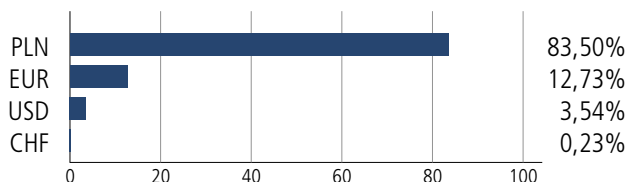


Subfundusz krótkoterminowy dłużny



Ryzyko portfela: ■ minimalne ✓ niskie ■ umiarkowane ■ wysokie ■ bardzo wysokie

Struktura ryzyka walutowego



Współczynniki ryzyka

	12 m
Beta do WIG	0,00
Information ratio	0,39
Tracking error	1,12%
Współczynnik Sharpe'a	0,44
Odchylenie standardowe	1,11%
Duration*	1,56
YTM	3,51%

10 największych pozycji**

WZ1122	ISIN: PL0000109377	12,56%
WZ0126	ISIN: PL0000108817	11,67%
WZ0524	ISIN: PL0000110615	4,56%
PS0422	ISIN: PL0000109492	3,63%
IZ0823	ISIN: PL0000105359	2,97%
WZ0124	ISIN: PL0000107454	1,53%
PZU FINANCE AB	ISIN: XS1082661551	1,18%
PS0421	ISIN: PL0000108916	1,12%
PKO Bank Hipoteczny SA	ISIN: PLPKOHP00066	1,09%
Bank Gospodarstwa Krajowego	ISIN: PL0000500229	1,08%

* Modified duration subfunduszu na dzień 28.09.2018 r.

** Dane na podstawie sprawozdania finansowego na dzień 30.06.2018 r.

Słowniczek

Beta do WIG – współczynnik ten pokazuje zależność pomiędzy zmianami wartości jednostki funduszu a zmianami indeksu WIG. Wskaźnik beta wynoszący 1 oznacza, że zmiany wartości jednostki funduszu są takie same jak indeksu WIG. Beta o wartości mniejszej niż 1 oznacza, że wzrost (spadek) stopy odniesienia o 1% jest zazwyczaj powiązany ze wzrostem (spadkiem) wartości indeksu WIG o mniej niż 1%. Wartość beta większa niż 1 oznacza, że wzrost (spadek) indeksu WIG o 1% jest zazwyczaj powiązany ze wzrostem (spadkiem) wartości jednostki funduszu o więcej niż 1%.

Information ratio – współczynnik ten pokazuje, jak opłacalne jest ryzyko, jakie ponosi fundusz w stosunku do swojej stopy odniesienia. Im wyższy poziom wskaźnika information ratio, tym przy niższym nakładzie ryzyka w stosunku do stopy odniesienia został osiągnięty wynik funduszu. Fundusz, który osiąga information ratio powyżej 0,3, uważany jest za efektywnie zarządzany.

Tracking error – współczynnik ten pokazuje, jak ryzykowny jest dany fundusz w stosunku do swojej stopy odniesienia. Im wyższy wskaźnik, tym bardziej agresywnie zarządzany jest fundusz w stosunku do swojej stopy odniesienia. Wskaźnik stosuje się do porównywania ryzyka funduszy o podobnym profilu (np. funduszy akcyjnych).

Współczynnik Sharpe'a – współczynnik ten pokazuje, jak opłacalne jest ryzyko, jakie ponosi fundusz w stosunku do bezpiecznych inwestycji (np. obligacji rządowych). Im wyższy poziom współczynnika Sharpe'a, tym przy niższym nakładzie ryzyka w stosunku do bezpiecznych inwestycji został osiągnięty wynik funduszu.

UniKorona Dochodowy Rating Analiz Online

★★★★★

Subfundusz krótkoterminowy dłużny



Ryzyko portfela: ■ minimalne ✓ niskie ■ umiarkowane ■ wysokie ■ bardzo wysokie

Czynniki znacząco wpływające na wartość inwestycji



Dźwigni finansowej



Decyzji zarządzającego



Wyceny



Rozliczenia



Kontrahenta

Szczegóły znajdziesz tutaj.

Odchylenie standardowe – współczynnik ten pokazuje, jak ryzykowny jest dany fundusz. Im wyższy wskaźnik, tym bardziej zmienna jest cena jednostki funduszu. Wskaźnik stosuje się do porównywania ryzyka funduszy o podobnym profilu (np. funduszy akcyjnych).

Duration – współczynnik ten pokazuje, jak zmienia się wartość części dłużnej funduszu w reakcji na zmianę stóp procentowych. Im wyższe duration, tym wyższy wpływ zmian stóp procentowych na zmianę wartości jednostki funduszu, czyli tym wyższe ryzyko z nim związane.

Niniejszy materiał jest upowszechniany w celu reklamy lub promocji usług świadczonych przez Union Investment TFI S.A.

Przedstawiane informacje finansowe dotyczą wskazanego okresu w przeszłości i nie gwarantują podobnych wyników w przyszłości.

Prezentowane wyniki nie uwzględniają opłat manipulacyjnych związanych z lokowaniem w dany subfundusz oraz podatków. Wyniki mogą być pomniejszone o pobrane opłaty manipulacyjne i należne podatki.

Subfundusz UniEuro jest denominowany w euro. Wpłaty tytułem nabycia oraz wypłaty z tytułu zbycia jednostek uczestnictwa subfunduszu dokonywane są w euro. W przypadku gdy zamiarem uczestnika jest realizowanie zysków z inwestycji w walucie innej niż euro, musi się on liczyć z faktem, iż ewentualne zyski mogą ulec zwiększeniu lub zmniejszeniu wskutek zmian kursu walutowego.

Subfundusz UniDolar jest denominowany w dolarach amerykańskich. Wpłaty tytułem nabycia oraz wypłaty z tytułu zbycia jednostek uczestnictwa subfunduszu dokonywane są w dolarach amerykańskich. W przypadku gdy zamiarem uczestnika jest realizowanie zysków z inwestycji w walucie innej niż dolar amerykański, musi się on liczyć z faktem, iż ewentualne zyski mogą ulec zwiększeniu lub zmniejszeniu wskutek zmian kursu walutowego.

Brak gwarancji osiągnięcia celów inwestycyjnych subfunduszy; możliwość zmniejszenia wartości, w tym utraty części zainwestowanych środków.

Duża zmienność wartości aktywów netto: UniAkcje Małych i Średnich Spółek, UniAkcje Wzrostu, UniAkcje: Nowa Europa, UniKorona Akcje, UniKorona Zrównoważony, UniStabilny Wzrost, UniObligacje: Nowa Europa, UniAkcje: Turcja, UniAkcje Dywidendowy w UniFundusze^{SPiO} oraz UniObligacje Aktywne, UniAkcje: Daleki Wschód, UniEuro, UniAkcje Biopharma, UniAkcje Selektywny Globalny, SGB Zagraniczny w UniFundusze^{SPiO}.

Możliwe lokaty ponad 35% wartości aktywów UniKorona Dochodowy, UniKorona Obligacje, UniStabilny Wzrost, UniKorona Zrównoważony, UniAkcje: Daleki Wschód, UniAktywne Dochodowy, SGB Zagraniczny, SGB Dłużny, UniAktywa Polskie w papiery wartościowe emitowane, poręczane lub gwarantowane przez Skarb Państwa albo Narodowy Bank Polski, a w przypadku UniDolar, UniObligacje: Nowa Europa, UniAkcje: Turcja, UniAkcje Dywidendowy oraz UniOszczędnościowy także w papiery wartościowe emitowane, poręczane lub gwarantowane przez: Australię, Austrię, Belgię, Bułgarię, Cypr, Czechy, Danię, Estonię, Finlandię, Francję, Grecję, Hiszpanię, Holandię, Irlandię, Islandię, Japonię, Kanadę, Koreę Południową, Litwę, Luksemburg, Łotwę, Malte, Meksyk, Niemcy, Norwegię, Nową Zelandię, Polskę, Portugalię, Rumunię, Słowację, Słowenię, Stany Zjednoczone, Szwajcarię, Szwecję, Turcję, Węgry, Wielką Brytanię, Włochy oraz Europejski Bank Inwestycyjny i Bank Światowy (Międzynarodowy Bank Odbudowy i Rozwoju).

Prospekty informacyjne, Kluczowe informacje dla Inwestorów, Informacje dla klienta AFI, tabele opłat, dane o ryzyku inwestycyjnym i podatkach dostępne są na stronie www.union-investment.pl.

Union Investment Towarzystwo Funduszy Inwestycyjnych S.A. działa na podstawie decyzji Komisji Papierów Wartościowych (obecnie: Komisja Nadzoru Finansowego) z dnia 1 czerwca 1995 r., nr decyzji KPW-4073-1/95.

Masz pytania?



801 144 144

(+48) 22 449 03 33 (od poniedziałku do piątku, od 8.00 do 18.00)



tfi@union-investment.pl