

UniProfit Plus

Rating Analiz Online



Subfundusz dłużny korporacyjny

Ryzyko portfela: ■ minimalne ■ niskie ✓ umiarkowane ■ wysokie ■ bardzo wysokie

Polityka inwestycyjna

Subfundusz należy do kategorii specjalistycznych. Środki jego uczestników są lokowane w polskie dłużne instrumenty korporacyjne, których czas pozostający do wykupu nie przekracza roku lub których wysokość oprocentowania jest ustalana dla okresu nie dłuższego niż rok. Udział pozostałych kategorii lokat musi być niższy niż 30% aktywów subfunduszu. Inwestycje subfunduszu są dokonywane przede wszystkim na podstawie bieżącej oceny i prognoz rozwoju sytuacji makroekonomicznej oraz ich wpływu na kształtowanie się rynkowych stóp procentowych.

Profil inwestora

Subfundusz jest przeznaczony dla inwestorów, którzy:

- chcą lokować nadwyżki finansowe w krótkoterminowe papiery dłużne i inne instrumenty rynku pieniężnego,
- są zainteresowani zdywersyfikowanym i elastycznym portfelem gotówkowym,
- chcą mieć łatwy dostęp do polskiego rynku pieniężnego,
- mają co najmniej 1-letni horyzont inwestycyjny,
- akceptują umiarkowane ryzyko inwestycyjne.

To nie jest subfundusz dla inwestorów:

- dążących do uzyskania gwarantowanego zysku,
- nieakceptujących umiarkowanego ryzyka inwestycji.

Charakterystyka subfunduszu

Typ subfunduszu	subfundusz dłużny korporacyjny
Data dostosowania struktury portfela	1 lipca 2003 r.
Firma zarządzająca	Union Investment TFI S.A.
Akcjonariusz firmy zarządzającej	Union Asset Management Holding AG – 100%
Min. pierwsza wpłata	dla osób prawnych: 100 000 PLN dla osób fizycznych: równowartość 40 000 euro
Min. kolejna wpłata	10 000 PLN
Maks. opłata manipulacyjna zgodnie z tabelą opłat	0%
Maks. opłata za zarządzanie	1%
Aktualnie pobierana opłata za zarządzanie	0,9%
Opłata zmienna za zarządzanie	15% wyniku netto ponad stopę referencyjną*
Zarządzający	Marek Warmuz
Wartość aktywów netto	1 126,99 mln PLN
Wartość jednostki uczestnictwa	1 782,83 PLN
Numer rachunku bankowego	53 1880 0009 0000 0013 0017 6002

* stopa referencyjna – WIBID 1-miesięczny pomniejszony o stopę rezerwy obowiązkowej NBP

Zalecany min. horyzont inwestycyjny:



UniProfit Plus

Rating Analiz Online



Subfundusz dłużny korporacyjnyjny

Ryzyko portfela: ■ minimalne ■ niskie ✓ umiarkowane ■ wysokie ■ bardzo wysokie

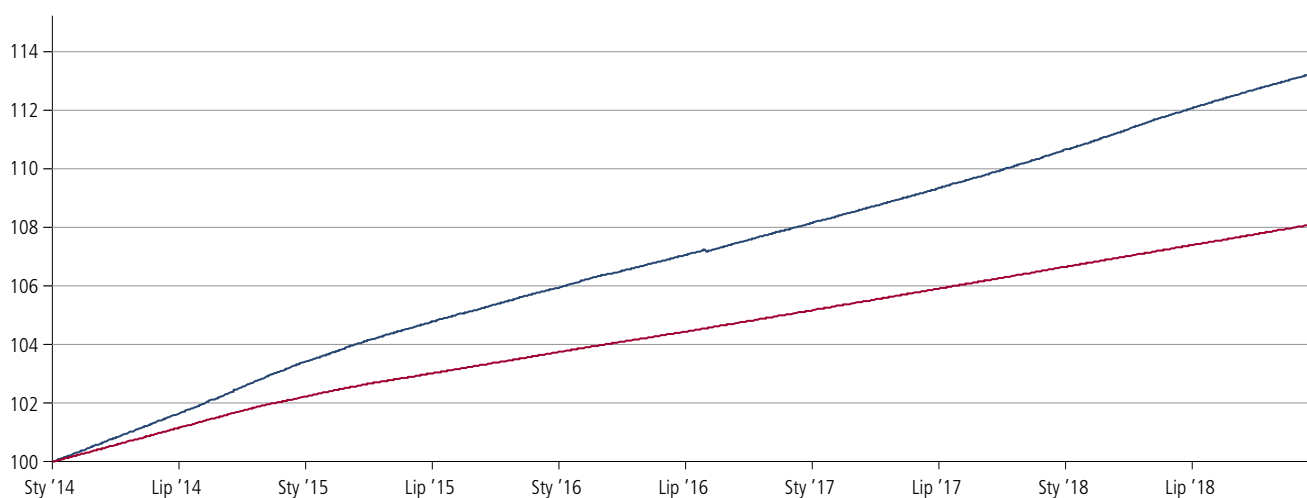
Wyniki inwestycyjne subfunduszu i stopy odniesienia*

	1 m	3 m	6 m	1 rok	2 lata	5 lat	10 lat
UniProfit Plus (%)	0,17	0,54	1,11	2,41	4,76	13,33	33,58
Stopa odniesienia (%)	0,11	0,35	0,69	1,40	2,83	8,19	29,59
Różnica	0,06	0,19	0,42	1,01	1,93	5,14	3,99

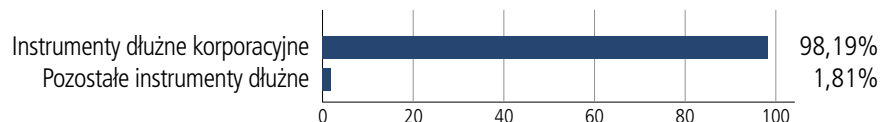
* Stopy zwrotu subfunduszu i stopy odniesienia obliczane są na podstawie ostatnich dni roboczych miesiąca.

Zmiana wartości jednostki w porównaniu ze stopą odniesienia

— UniProfit Plus
— Stopa odniesienia UniProfit Plus



Alokacja aktywów



Stopa odniesienia¹

1-m WIBID pomniejszony o stopę rezerwy obowiązkowej NBP

¹ Wzorcowy portfel, który stanowi punkt odniesienia do dokonywania oceny wyników zarządzania aktywami funduszu.

UniProfit Plus

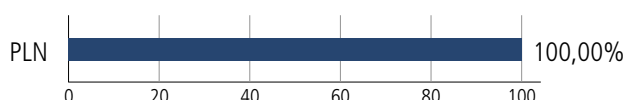
Rating Analiz Online



Subfundusz dłużny korporacyjny

Ryzyko portfela: ■ minimalne ■ niskie ✓ umiarkowane ■ wysokie ■ bardzo wysokie

Struktura walutowa



Współczynniki ryzyka

	12 m
Beta do WIG	0,00
Information ratio	15,97
Tracking error	0,06%
Odchylenie standardowe	0,07%
Duration*	0,22
YTM	3,24%

10 największych pozycji**

PEKAO BANK HIPOTECZNY SA	ISIN: PLBPHHP00069	6,78%
Powszechny Zakład Ubezpieczeń SA	ISIN: PLPZU0000037	5,62%
MBANK Bank Hipoteczny SA	ISIN: PLRHNHP00490	4,41%
TAURON Polska Energia SA	ISIN: PLTAURN00037	3,44%
ENEA SA	ISIN: PLENEA000088	3,18%
Santander Consumer Bank SA	SERIA: SCB00035	3,14%
Bank PEKAO SA	ISIN: PLPEKAO00289	3,05%
CYFROWY POLSAT SA	ISIN: PLCFRPT00039	2,69%
PKO Bank Polski SA	ISIN: PLPKO0000099	2,48%
PKO Bank Polski SA	ISIN: PLPKO0000107	2,28%

* Modified duration subfunduszu na dzień 28.09.2018 r.

** Dane na podstawie sprawozdania finansowego na dzień 30.06.2018 r.

Słowniczek

Beta do WIG – współczynnik ten pokazuje zależność pomiędzy zmianami wartości jednostki funduszu a zmianami indeksu WIG. Wskaźnik beta wynoszący 1 oznacza, że zmiany wartości jednostki funduszu są takie same jak indeksu WIG. Beta o wartości mniejszej niż 1 oznacza, że wzrost (spadek) stopy odniesienia o 1% jest zazwyczaj powiązany ze wzrostem (spadkiem) wartości indeksu WIG o mniej niż 1%. Wartość beta większa niż 1 oznacza, że wzrost (spadek) indeksu WIG o 1% jest zazwyczaj powiązany ze wzrostem (spadkiem) wartości jednostki funduszu o więcej niż 1%.

Information ratio – współczynnik ten pokazuje, jak opłacalne jest ryzyko, jakie ponosi fundusz w stosunku do swojej stopy odniesienia. Im wyższy poziom wskaźnika information ratio, tym przy niższym nakładzie ryzyka w stosunku do stopy odniesienia został osiągnięty wynik funduszu. Fundusz, który osiąga information ratio powyżej 0,3, uważany jest za efektywnie zarządzany.

Tracking error – współczynnik ten pokazuje, jak ryzykowny jest dany fundusz w stosunku do swojej stopy odniesienia. Im wyższy wskaźnik, tym bardziej agresywnie zarządzany jest fundusz w stosunku do swojej stopy odniesienia. Wskaźnik stosuje się do porównywania ryzyka funduszy o podobnym profilu (np. funduszy akcyjnych).

Odchylenie standardowe – współczynnik ten pokazuje, jak ryzykowny jest dany fundusz. Im wyższy wskaźnik, tym bardziej zmienna jest cena jednostki funduszu. Wskaźnik stosuje się do porównywania ryzyka funduszy o podobnym profilu (np. funduszy akcyjnych).

Duration – współczynnik ten pokazuje, jak zmienia się wartość części dłużnej funduszu w reakcji na zmianę stóp procentowych. Im wyższe duration, tym wyższy wpływ zmian stóp procentowych na zmianę wartości jednostki funduszu, czyli tym wyższe ryzyko z nim związane.

UniProfit Plus

Rating Analiz Online



Subfundusz dłużny korporacyjny

Ryzyko portfela: ■ minimalne ■ niskie ✓ umiarkowane ■ wysokie ■ bardzo wysokie

Czynniki znacząco wpływające na wartość inwestycji



Kredytowe



Dźwigni finansowej



Płynności

Decyzji
zarządzającego

Wyceny

Szczegóły znajdziesz [tutaj](#).

Niniejszy materiał jest upowszechniany w celu reklamy lub promocji usług świadczonych przez Union Investment TFI S.A.

Przedstawiane informacje finansowe dotyczą wskazanego okresu w przeszłości i nie gwarantują podobnych wyników w przyszłości.

Prezentowane wyniki nie uwzględniają opłat manipulacyjnych związanych z lokowaniem w dany subfundusz oraz podatków. Wyniki mogą być pomniejszone o pobrane opłaty manipulacyjne i należne podatki.

Subfundusz UniEuro jest denominowany w euro. Wpłaty tytułem nabycia oraz wypłaty z tytułu zbycia jednostek uczestnictwa subfunduszu dokonywane są w euro. W przypadku gdy zamiarem uczestnika jest realizowanie zysków z inwestycji w walucie innej niż euro, musi się on liczyć z faktem, iż ewentualne zyski mogą ulec zwiększeniu lub zmniejszeniu wskutek zmian kursu walutowego.

Subfundusz UniDolar jest denominowany w dolarach amerykańskich. Wpłaty tytułem nabycia oraz wypłaty z tytułu zbycia jednostek uczestnictwa subfunduszu dokonywane są w dolarach amerykańskich. W przypadku gdy zamiarem uczestnika jest realizowanie zysków z inwestycji w walucie innej niż dolar amerykański, musi się on liczyć z faktem, iż ewentualne zyski mogą ulec zwiększeniu lub zmniejszeniu wskutek zmian kursu walutowego.

Brak gwarancji osiągnięcia celów inwestycyjnych subfunduszy; możliwość zmniejszenia wartości, w tym utraty części zainwestowanych środków.

Duża zmienność wartości aktywów netto: UniAkcje Małych i Średnich Spółek, UniAkcje Wzrostu, UniAkcje: Nowa Europa, UniKorona Akcje, UniKorona Zrównoważony, UniStabilny Wzrost, UniObligacje: Nowa Europa, UniAkcje: Turcja, UniAkcje Dywidendowy w UniFundusze^{FI0} oraz UniObligacje Aktywny, UniAkcje: Daleki Wschód, UniEuro, UniAkcje Biopharma, UniAkcje Selektywny Globalny, SGB Zagraniczny w UniFundusze^{SFI0}.

Możliwe lokaty ponad 35% wartości aktywów UniKorona Dochodowy, UniKorona Obligacje, UniStabilny Wzrost, UniKorona Zrównoważony, UniAkcje: Daleki Wschód, UniAktywny Dochodowy, SGB Zagraniczny, SGB Dłużny, UniAktywny Polskie w papiery wartościowe emitowane, poręczane lub gwarantowane przez Skarb Państwa albo Narodowy Bank Polski, a w przypadku UniDolar, UniObligacje: Nowa Europa, UniAkcje: Turcja, UniAkcje Dywidendowy oraz UniOszczędnościowy także w papiery wartościowe emitowane, poręczane lub gwarantowane przez: Australię, Austrię, Belgię, Bułgarię, Cypr, Czechy, Danię, Estonię, Finlandię, Francję, Grecję, Hiszpanię, Holandię, Irlandię, Islandię, Japonię, Kanadę, Koreę Południową, Litwę, Luksemburg, Łotwę, Malte, Meksyk, Niemcy, Norwegię, Nową Zelandię, Polskę, Portugalię, Rumunię, Słowację, Słowenię, Stany Zjednoczone, Szwajcarię, Szwecję, Turcję, Węgry, Wielką Brytanię, Włochy oraz Europejski Bank Inwestycyjny i Bank Światowy (Międzynarodowy Bank Odbudowy i Rozwoju).

Prospekty informacyjne, Kluczowe informacje dla Inwestorów, Informacje dla klienta AFI, tabele opłat, dane o ryzyku inwestycyjnym i podatkach dostępne są na stronie www.union-investment.pl.

Union Investment Towarzystwo Funduszy Inwestycyjnych S.A. działa na podstawie decyzji Komisji Papierów Wartościowych (obecnie: Komisja Nadzoru Finansowego) z dnia 1 czerwca 1995 r., nr decyzji KPW-4073-1195.

Masz pytania?



801 144 144

(+48) 22 449 03 33 (od poniedziałku do piątku, od 8.00 do 18.00)



tfi@union-investment.pl